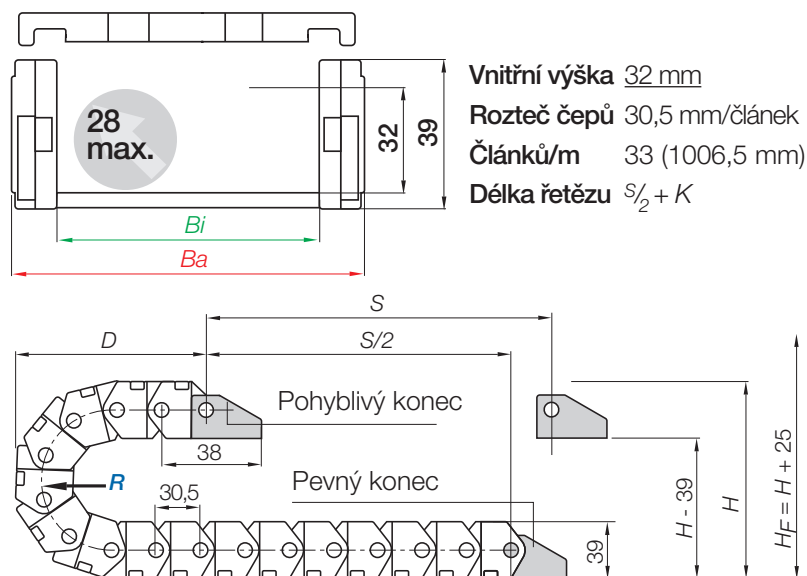
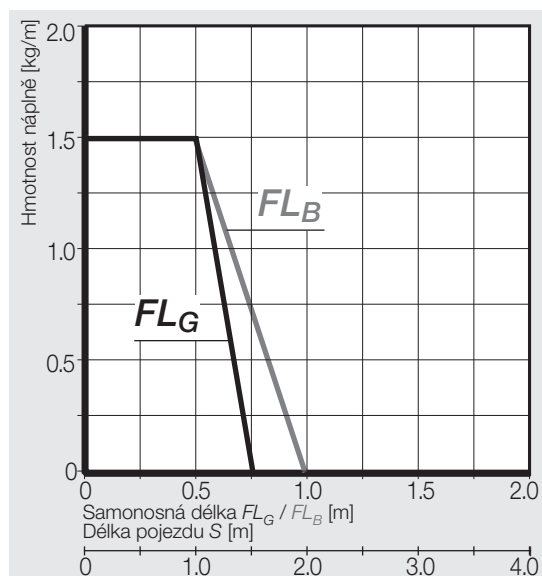



e-chain® | Série 17 | Otvírání na zip podél vnějšího poloměru

e-chain® s otvíráním na zip podél vnějšího poloměru	<i>Bi</i> [mm]	<i>Ba</i> [mm]	<i>R</i> Poloměr ohybu [mm]	Hmotnost [kg/m]
17. 1 .R.0	15	25,5	063 075 100 125	≈ 0,52
17. 2 .R.0	25	35,5	063 075 100 125	≈ 0,59
17. 3 .R.0	38	48,5	063 075 100 125	≈ 0,65
17. 4 .R.0	50	60,5	063 075 100 125	≈ 0,70
17. 5 .R.0	63	76	063 075 100 125	≈ 0,83
17. 6 .R.0	80	93	063 075 100 125	≈ 0,92
17. 7 .R.0	100	113	063 075 100 125	≈ 1,06

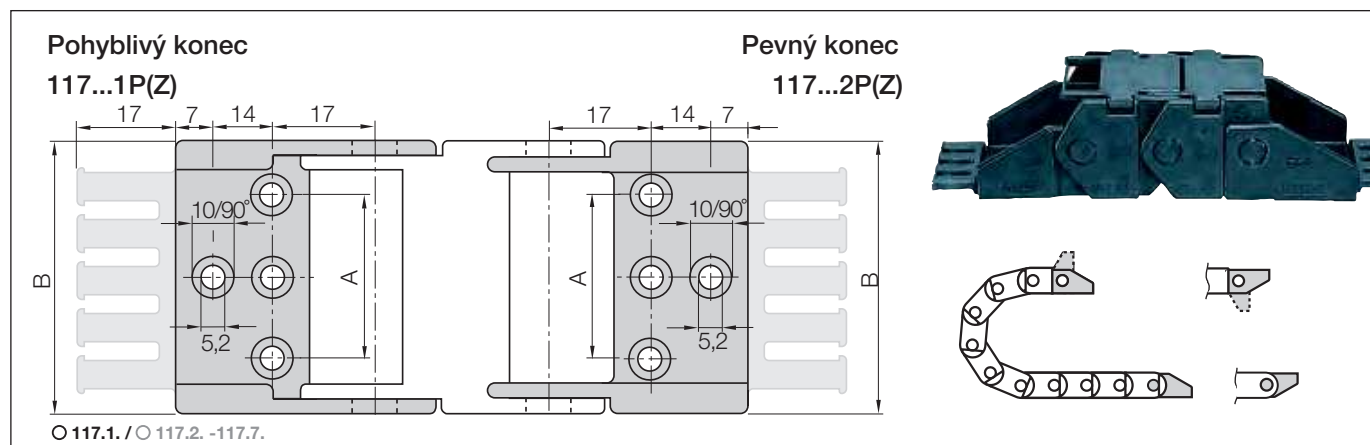
 Objednáací č. součásti s požadovaným poloměrem (*R*). Příklad: 17.2.075.0

Rozměry


<i>R</i>	063	075	100	125
<i>H</i>	165	189	239	289
<i>D</i>	128	140	165	190
<i>K</i>	260	300	380	455

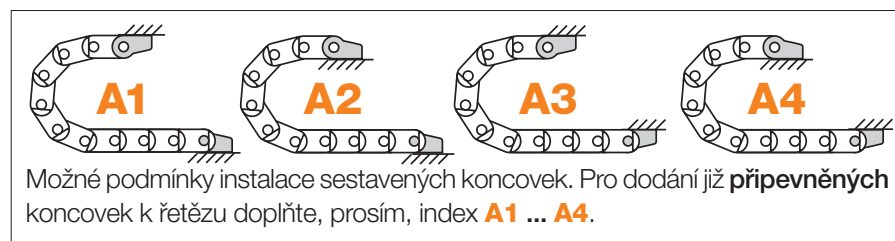
 Požadovaná rezerva: $H_F = H + 25$ mm (s hmotností náplně 1,5 kg/m)

Koncovky, polymerové jednodílné | pevné



Index šířky	Standard	Díl č. úplná sada s upínacím hřebemem	Díl č. úplná sada bez upínacího hřebenu	Rozměr A [mm]	Rozměr B [mm]
1.	▶	117.1.12PZ	117.1.12P	–	25,5
2.	▶	117.2.12PZ	117.2.12P	12	35,5
3.	▶	117.3.12PZ	117.3.12P	25	48,5
4.	▶	117.4.12PZ	117.4.12P	37	60,5
5.	▶	117.5.12PZ	117.5.12P	48	76
6.	▶	117.6.12PZ	117.6.12P	65	93
7.	▶	117.7.12PZ	117.7.12P	85	113

○ Šířky: 117.1. mají pouze středové otvory / ○ 117.2. - 117.7. mají pouze vnější otvory (viz. obrázek výše)



Díl č. struktura

117.2. 12 PZ A1

A... musí být uvedeno na předem sestavené konfiguraci

K dispozici s upínacími hřebeny pro odlehčení tahu

Úplná sada pevné
Koncovka pro vybraný index šířky

Vnitřní dělení | Standard | Další možnosti vnitřního dělení ▶ www.igus.cz/17

Dělicí příčka s drážkou pro 17.1 až 17.4
nemontované 171
montované 172

Dělicí příčka s drážkou 171 (17.1 až 17.4)
se používá, když je požadováno vertikální a horizontální dělení. Její drážka umožňuje základní uspořádání vertikálního/horizontálního vnitřního dělení.

Dělicí příčka s drážkou pro 17.5 až 17.7
nemontované 173
montované 174

Dělicí příčka s drážkou 173 (17.5 až 17.7)
se používá, když je požadováno vertikální a horizontální dělení. Její drážka umožňuje základní uspořádání vertikálního/horizontálního vnitřního dělení.

Celošířková mezipodlážka pro řetězy e-chain®
nemontované 110.X
montované 111.X

Celošířková mezipodlážka 110.X (pro všechny šířky)
tato mezipodlážka je využívána v aplikacích s mnoha tenkými kabely podobných průměrů. Mezipodlážky lze uspořádat do 5 různých výšek (vždy po 5 mm).

Mezipodlážky

Šířka X [mm]	nemontované	montované	Šířka X [mm]	nemontované	montované	Šířka X [mm]	nemontované	montované
015	110.15	111.15	050	110.50	111.50	100	110.100	111.100
025	110.25	111.25	063	110.63	111.63			
038	110.38	111.38	080	110.80	111.80			