

NÍZKOTLAKÉ RYCHLOSPOJKY SÉRIE UF

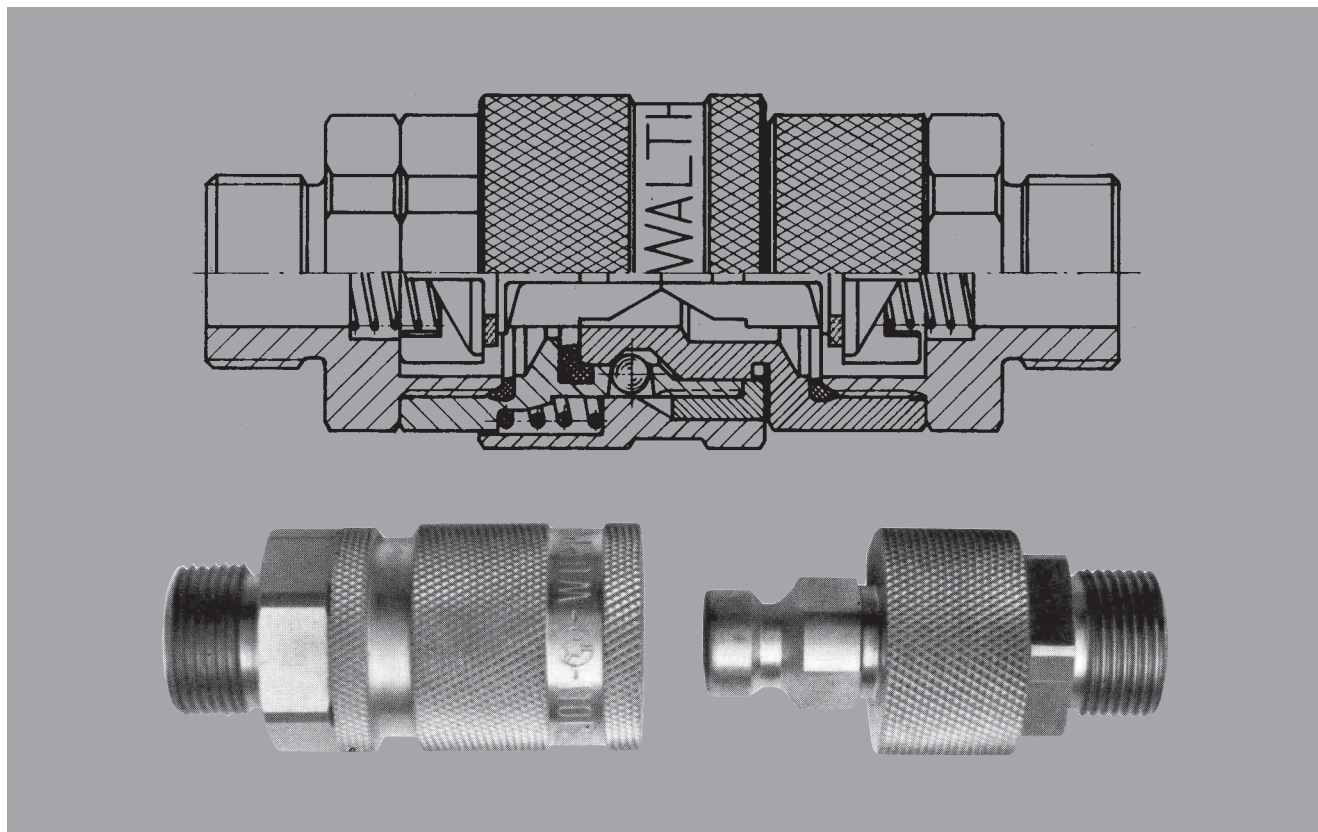
- SÉRIE UF JSOU MECHANICKY KÓDOVÁNY
- KÓDOVÁNÍ ZABRAŇUJE NECHTĚNÉ ZÁMĚNĚ OBVODŮ

DN	Typ	P _{max.} max. statický tlak [bar] pro kapaliny		Hodnota C _v		Strana
		mosaz	nerez ocel	oboustranně uzavíratelné	jednostranně uzavíratelné	
6	UF-006	40	40	0,77	1,1	50
7	UF-007	40	40	1,07	1,4	51
12	UF-012	30	30	3,25	4,34	52
19	UF-019	30	30	7,5	11,2	53
32	UF-032	30	30	23,8	29,4	54
PRŮTOKOVÝ DIAGRAM						55 - 56

Rozdílným tvarem vodících součástek (trojúhelník, čtverec, kulaté provedení), je zamezeno spojení nežádoucích dílů.

Jiné rozlišení tvaru a barevné nebo znakové rozlišení na vyžádání.

V materiálu nerez-ocel je rychlospojka v hladkém provedení.



TYP UF-006 DN 6

ODŠTĚPNÝ ZÁVOD



TECH

HENNLICH s. r. o.

Charakteristika

- ▲ ...-DR - trojúhelník
- ...-VI - čtverec
- (jiné tvary na vyžádání)
- výrobek v materiálu nerez-ocel
- má povrch částečně hladký

Zvláštní provedení:

- OV - bez ventilků
- SI - rozpojovací pojistky (vnější průměr 29 mm)

Standardní materiály:

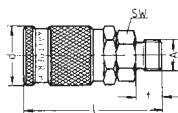
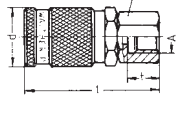
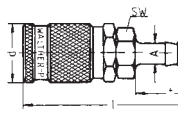
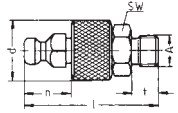
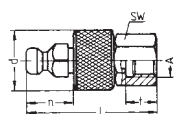
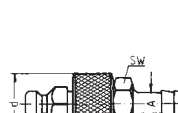
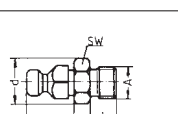
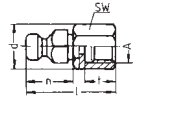
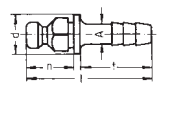
- 21 - mosaz pasivovaná
- 22 - mosaz pochromovaná
- 01 - nerez-ocel (1.4404/1.4571 nebo stejných hodnot)

Speciální materiály:

- 24 - mosaz chemicky poniklovaná
- 31 - hliník eloxovaný

Těsnění

- 1 - NBR (Perbunan)
- 2 - FKM (Viton)
- 4 - EPDM

		● do 2 týdnů	● do 4 týdnů	○ na dotaz	Objednací číslo	Způsob připojení A	Mosaz pasivovaná	Mosaz pochromovaná	Nerez ocel	d	SW	n	Hmotnost [g]		
Uzavírací zásuvka		Trubkový vnější závit podle DIN ISO 228	▲	■	▲	▲	●	●	○	25	19	58	11	120	
			■	▲	▲	▲	●	●	○	25	19	58	11	120	
			▲	■	▲	▲	●	●	○	25	19	59	12	130	
			■	▲	▲	▲	●	●	○	25	19	59	12	130	
			▲	■	▲	▲	●	●	○	25	22	62	15	150	
			■	▲	▲	▲	●	●	○	25	22	62	15	150	
Uzavírací zásuvka		Trubkový vnitřní závit podle DIN ISO 228	▲	■	▲	▲	●	●	○	25	19	57	13	120	
			■	▲	▲	▲	●	●	○	25	19	57	13	120	
			▲	■	▲	▲	●	●	○	25	22	58	14	130	
			■	▲	▲	▲	●	●	○	25	22	58	14	130	
Uzavírací zásuvka		Hadicový přípoj	▲	■	▲	▲	●	●	○	25	19	72	25	120	
			■	▲	▲	▲	●	●	○	25	19	72	25	120	
			▲	■	▲	▲	●	●	○	25	19	77	30	120	
			■	▲	▲	▲	●	●	○	25	19	77	30	120	
			▲	■	▲	▲	●	●	○	25	19	77	30	130	
			■	▲	▲	▲	●	●	○	25	19	77	30	130	
			▲	■	▲	▲	●	●	○	25	19	77	30	140	
			■	▲	▲	▲	●	●	○	25	19	77	30	140	
Uzavírací zástrčka		Trubkový vnější závit podle DIN ISO 228	▲	■	▲	▲	●	●	○	25	19	56	11	90	
			■	▲	▲	▲	●	●	○	25	19	56	11	20,1	90
			▲	■	▲	▲	●	●	○	25	19	57	12	20,1	100
			■	▲	▲	▲	●	●	○	25	19	57	12	20,1	100
			▲	■	▲	▲	●	●	○	25	22	60	15	20,1	120
			■	▲	▲	▲	●	●	○	25	22	60	15	20,1	120
Uzavírací zástrčka		Trubkový vnitřní závit podle DIN ISO 228	▲	■	▲	▲	●	●	○	25	19	55	13	20,1	95
			■	▲	▲	▲	●	●	○	25	19	55	13	20,1	95
			▲	■	▲	▲	●	●	○	25	22	56	14	20,1	100
			■	▲	▲	▲	●	●	○	25	22	56	14	20,1	100
Uzavírací zástrčka		Hadicový přípoj	▲	■	▲	▲	●	●	○	25	19	70	25	20,1	85
			■	▲	▲	▲	●	●	○	25	19	70	25	20,1	85
			▲	■	▲	▲	●	●	○	25	19	75	30	20,1	90
			■	▲	▲	▲	●	●	○	25	19	75	30	20,1	90
			▲	■	▲	▲	●	●	○	25	19	75	30	20,1	95
			■	▲	▲	▲	●	●	○	25	19	75	30	20,1	95
			▲	■	▲	▲	●	●	○	25	19	75	30	20,1	110
			■	▲	▲	▲	●	●	○	25	19	75	30	20,1	110
Zástrčka		Trubkový vnější závit podle DIN ISO 228	▲	■	▲	▲	○	○	○	18,9	17	38,5	11	21,1	32
			■	▲	▲	▲	○	○	○	18,9	17	38,5	11	21,1	32
			▲	■	▲	▲	○	○	○	21	19	39,5	12	21,1	47
			■	▲	▲	▲	○	○	○	21	19	39,5	12	21,1	47
Zástrčka		Trubkový vnitřní závit podle DIN ISO 228	▲	■	▲	▲	○	○	○	18,9	17	38,5	13	21,1	38
			■	▲	▲	▲	○	○	○	18,9	17	38,5	13	21,1	38
Zástrčka		Hadicový přípoj	▲	■	▲	▲	●	○	○	16		50,5	25	22,1	22
			■	▲	▲	▲	●	○	○	16		50,5	25	22,1	22
			▲	■	▲	▲	●	○	○	16		54,5	30	21,1	27
			■	▲	▲	▲	●	○	○	16		54,5	30	21,1	27
			▲	■	▲	▲	○	○	○	16		54,5	30	21,1	35
			■	▲	▲	▲	○	○	○	16		54,5	30	21,1	35

Charakteristika

▲...-DR - trojúhelník
 ■-VI - čtverec
 (jiné tvary na vyžádání)

Zvláštní provedení:

OV - bez ventilků
 SI - rozpojovací pojistky (vnější průměr 34 mm)

Standardní materiály:

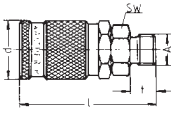
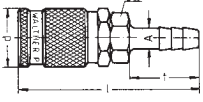
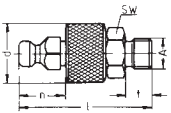
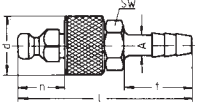
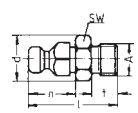
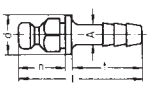
21 - mosaz pasivovaná
 22 - mosaz pochromovaná
 01 - nerez-ocel (1.4404/1.4571 nebo stejných hodnot)

Speciální materiály:

24 - mosaz chemicky poniklovaná

Těsnění

1 - NBR (Perbunan)
 2 - FKM (Viton)
 4 - EPDM

		● do 2 týdnů	● do 4 týdnů	○ na dotaz	Objednací číslo	Způsob připojení A	Mosaz pasivovaná	Mosaz pochromovaná	Nerez ocel	d	SW	n	Hmotnost [g]	
Uzavírací zásuvka	 Trubkový vnější závit podle DIN ISO 228	▲	■	○	UF-007-0-WR017-...-DR UF-007-0-WR017-...-VI	G 3/8 A	●	●	●	30	24	68	12	210
		▲	■	○	UF-007-0-WR021-...-DR UF-007-0-WR021-...-VI	G 1/2 A	●	●	○	30	24	71	15	230
		▲	■	○	UF-007-0-WR517-...-DR UF-007-0-WR517-...-VI	G 3/8 A	●	●	●	30	24	68	14	230
		▲	■	○	UF-007-0-WR521-...-DR UF-007-0-WR521-...-VI	G 1/2 A	●	●	○	30	27	71	17	240
	 Hadicový přípoj	▲	■	○	UF-007-0-SL009-...-DR UF-007-0-SL009-...-VI	9 mm	○	○	○	30	24	86	30	210
		▲	■	○	UF-007-0-SL011-...-DR UF-007-0-SL011-...-VI	11 mm	○	○	○	30	24	86	30	210
Uzavírací zástrčka	 Trubkový vnější závit podle DIN ISO 228	▲	■	○	UF-007-2-WR017-...-DR UF-007-2-WR017-...-VI	G 3/8 A	●	●	●	30	24	67,5	12	23,5
		▲	■	○	UF-007-2-WR021-...-DR UF-007-2-WR021-...-VI	G 1/2 A	●	●	○	30	24	70,5	15	23,5
		▲	■	○	UF-007-2-WR517-...-DR UF-007-2-WR517-...-VI	G 3/8 A	●	●	●	30	24	67,5	14	23,5
		▲	■	○	UF-007-2-WR521-...-DR UF-007-2-WR521-...-VI	G 1/2 A	●	●	○	30	27	70,5	17	23,5
	 Hadicový přípoj	▲	■	○	UF-007-2-SL009-...-DR UF-007-2-SL009-...-VI	9 mm	○	○	○	30	24	85,5	30	23,5
		▲	■	○	UF-007-2-SL011-...-DR UF-007-2-SL011-...-VI	11 mm	○	○	○	30	24	85,5	30	23,5
Zástrčka	 Trubkový vnější závit podle DIN ISO 228	▲	■	○	UF-007-1-WR017-...-DR UF-007-1-WR017-...-VI	G 3/8 A	○	○	○	21	19	45	12	24,5
		▲	■	○	UF-007-1-WR517-...-DR UF-007-1-WR517-...-VI	G 3/8 A	○	○	○	24	22	44	14	24,5
	 Hadicový přípoj	▲	■	○	UF-007-1-SL009-...-DR UF-007-1-SL009-...-VI	9 mm	○	○	○	18		58,5	30	24,5
		▲	■	○	UF-007-1-SL011-...-DR UF-007-1-SL011-...-VI	11 mm	○	○	○	18		58,5	30	24,5
		▲	■	○	UF-007-1-SL013-...-DR UF-007-1-SL013-...-VI	13 mm	○	○	○	18		58,5	30	24,5
		▲	■	○	UF-007-1-SL013-...-VI	13 mm	○	○	○	18		58,5	30	24,5

Charakteristika

▲...- DR - trojúhelník
■- VI - čtverec
(jiné tvary na vyžádání)
- výrobek v materiálu
nerez-ocel má povrch
částečně hladký

Zvláštní provedení:

OV - bez ventilků
SI - rozpojovací pojistky
(vnější průměr 44 mm)

Standardní materiály:

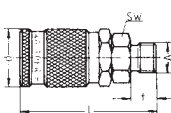
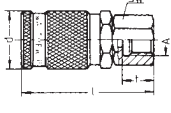
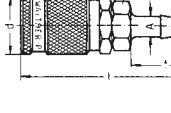
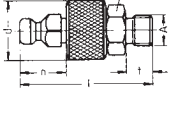
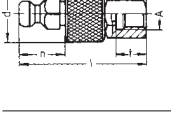
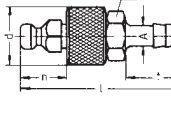
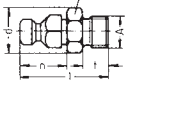
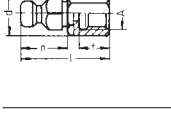
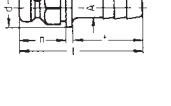
21 - mosaz pasivovaná
22 - mosaz pochromovaná
01 - nerez-ocel (1.4404/1.4571 nebo stejných hodnot)

Speciální materiály:

24 - mosaz chemicky
poniklovaná

Těsnění

1 - NBR (Perbunan)
2 - FKM (Viton)
4 - EPDM

		● do 2 týdnů	◐ do 4 týdnů	○ na dotaz	Objednací číslo	Způsob připojení A	Mosaz pasivovaná	Mosaz pochromovaná	Nerez ocel	d	SW	n	Hmotnost [g]		
Uzavírací zásuvka	 Trubkový vnější závit podle DIN ISO 228	▲	■	○	UF-012-0-WR021-...-DR	▲ G 1/2 A	●	○	○	40	32	82	15	410	
		■	○	○	UF-012-0-WR021-...-VI	■ G 1/2 A	●	○	○	40	32	82	15	410	
		▲	○	○	UF-012-0-WR026-...-DR	▲ G 3/4 A	●	○	○	40	32	84	17	440	
		■	○	○	UF-012-0-WR026-...-VI	■ G 3/4 A	●	○	○	40	32	84	17	440	
		▲	○	○	UF-012-0-WR033-...-DR	▲ G 1 A	○	○	○	40	36	88	20	510	
		■	○	○	UF-012-0-WR033-...-VI	■ G 1 A	○	○	○	40	36	88	20	510	
	 Trubkový vnitřní závit podle DIN ISO 228	▲	○	○	UF-012-0-WR521-...-DR	▲ G 1/2	●	○	○	40	32	81	17	450	
		■	○	○	UF-012-0-WR521-...-VI	■ G 1/2	●	○	○	40	32	81	17	450	
		▲	●	○	UF-012-0-WR526-...-DR	▲ G 3/4	●	●	○	40	32	83	19	430	
■		●	○	UF-012-0-WR526-...-VI	■ G 3/4	●	●	○	40	32	83	19	430		
 Hadicový přípoj	▲	○	○	UF-012-0-SL016-...-DR	▲ 16 mm	●	○	○	40	32	102	35	420		
	■	○	○	UF-012-0-SL016-...-VI	■ 16 mm	●	○	○	40	32	102	35	420		
	▲	○	○	UF-012-0-SL019-...-DR	▲ 19 mm	●	○	○	40	32	102	35	440		
	■	○	○	UF-012-0-SL019-...-VI	■ 19 mm	●	○	○	40	32	102	35	440		
Uzavírací zástrčka	 Trubkový vnější závit podle DIN ISO 228	▲	○	○	UF-012-2-WR021-...-DR	▲ G 1/2 A	●	○	○	40	32	80	15	29,5	330
		■	○	○	UF-012-2-WR021-...-VI	■ G 1/2 A	●	○	○	40	32	80	15	29,5	330
		▲	○	○	UF-012-2-WR026-...-DR	▲ G 3/4 A	●	○	○	40	32	82	17	29,5	360
		■	○	○	UF-012-2-WR026-...-VI	■ G 3/4 A	●	○	○	40	32	82	17	29,5	360
		▲	○	○	UF-012-2-WR033-...-DR	▲ G 1 A	○	○	○	40	36	86	20	29,5	320
		■	○	○	UF-012-2-WR033-...-VI	■ G 1 A	○	○	○	40	36	86	20	29,5	320
	 Trubkový vnitřní závit podle DIN ISO 228	▲	○	○	UF-012-2-WR521-...-DR	▲ G 1/2	●	○	○	40	32	79	17	29,5	360
		■	○	○	UF-012-2-WR521-...-VI	■ G 1/2	●	○	○	40	32	79	17	29,5	360
		▲	●	○	UF-012-2-WR526-...-DR	▲ G 3/4	●	●	○	40	32	81	19	29,5	340
 Hadicový přípoj	▲	○	○	UF-012-2-SL016-...-DR	▲ 16 mm	●	○	○	40	32	100	35	29,5	340	
	■	○	○	UF-012-2-SL016-...-VI	■ 16 mm	●	○	○	40	32	100	35	29,5	340	
	▲	○	○	UF-012-2-SL019-...-DR	▲ 19 mm	●	○	○	40	32	100	35	29,5	360	
	■	○	○	UF-012-2-SL019-...-VI	■ 19 mm	●	○	○	40	32	100	35	29,5	360	
Zástrčka	 Trubkový vnější závit podle DIN ISO 228	▲	○	○	UF-012-1-WR021-...-DR	▲ G 1/2 A	○	○	○	30	27	54,5	15	31,5	131
		■	○	○	UF-012-1-WR021-...-VI	■ G 1/2 A	○	○	○	30	27	54,5	15	31,5	131
	 Trubkový vnitřní závit podle DIN ISO 228	▲	○	○	UF-012-1-WR521-...-DR	▲ G 1/2	○	○	○	33,5	30	54,5	17	31,5	183
		■	○	○	UF-012-1-WR521-...-VI	■ G 1/2	○	○	○	33,5	30	54,5	17	31,5	183
	 Hadicový přípoj	▲	○	○	UF-012-1-SL016-...-DR	▲ 16 mm	○	○	○	25	70,5	35	31,5	104	
		■	○	○	UF-012-1-SL016-...-VI	■ 16 mm	○	○	○	25	70,5	35	31,5	104	

Charakteristika

- ▲ ...- DR - trojúhelník
- - VI - čtverec
- (jiné tvary na vyžádání)

Zvláštní provedení:

- OV - bez ventilku
- SI - rozpojovací pojistky (vnější průměr 62 mm)

Standardní materiály:

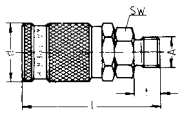
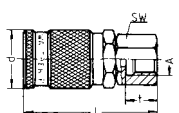
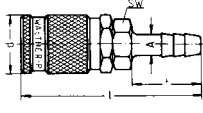
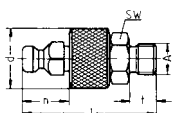
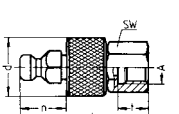
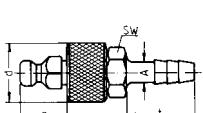
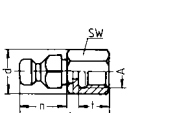
- 21 - mosaz pasivovaná
- 22 - mosaz pochromovaná
- 01 - nerez-ocel (1.4404/1.4571 nebo stejných hodnot)

Speciální materiály:

- 24 - mosaz chemicky poniklovaná

Těsnění

- 1 - NBR (Perbunan)
- 2 - FKM (Viton)
- 4 - EPDM

		● do 2 týdnů	● do 4 týdnů	○ na dotaz	Objednací číslo	Způsob připojení A	Mosaz pasivovaná	Mosaz pochromovaná	Nerez ocel	d	SW	l	t	n	Hmotnost [g]
Uzavírací zásuvka		Trubkový vnější závit podle DIN ISO 228	▲	■	UF-019-0-WR026-...-DR	G 3/4 A	●	○	○	60	46	100	17		1080
			▲	■	UF-019-0-WR026-...-VI	G 3/4 A	●	○	○	60	46	100	17		1080
			▲	■	UF-019-0-WR033-...-DR	G 1 A	●	●	○	60	46	103	20		1110
			▲	■	UF-019-0-WR033-...-VI	G 1 A	●	●	○	60	46	103	20		1110
Uzavírací zásuvka		Trubkový vnitřní závit podle DIN ISO 228	▲	■	UF-019-0-WR526-...-DR	G 3/4	●	●	○	60	46	94	19		1130
			▲	■	UF-019-0-WR526-...-VI	G 3/4	●	●	○	60	46	94	19		1130
			▲	■	UF-019-0-WR533-...-DR	G 1	●	●	○	60	46	98	23		1120
			▲	■	UF-019-0-WR533-...-VI	G 1	●	●	○	60	46	98	23		1120
Uzavírací zástrčka		Hadicový přípoj	▲	■	UF-019-0-SL019-...-DR	19 mm	●	●	○	60	46	118	35		1110
			▲	■	UF-019-0-SL019-...-VI	19 mm	●	●	○	60	46	118	35		1110
			▲	■	UF-019-0-SL025-...-DR	25 mm	●	●	○	60	46	123	40		1170
			▲	■	UF-019-0-SL025-...-VI	25 mm	●	●	○	60	46	123	40		1170
			▲	■	UF-019-0-SL028-...-DR	28 mm	●	●	○	60	46	128	45		1200
			▲	■	UF-019-0-SL028-...-VI	28 mm	●	●	○	60	46	128	45		1200
Uzavírací zástrčka		Trubkový vnější závit podle DIN ISO 228	▲	■	UF-019-2-WR026-...-DR	G 3/4 A	●	○	○	54	46	96	17	32,5	760
			▲	■	UF-019-2-WR026-...-VI	G 3/4 A	●	○	○	54	46	96	17	32,5	760
			▲	■	UF-019-2-WR033-...-DR	G 1 A	●	●	○	54	46	99	20	32,5	790
			▲	■	UF-019-2-WR033-...-VI	G 1 A	●	●	○	54	46	99	20	32,5	790
			▲	■	UF-019-2-WR526-...-DR	G 3/4	●	●	○	54	46	90	19	32,5	830
			▲	■	UF-019-2-WR526-...-VI	G 3/4	●	●	○	54	46	90	19	32,5	830
Uzavírací zástrčka		Trubkový vnitřní závit podle DIN ISO 228	▲	■	UF-019-2-WR533-...-DR	G 1	●	●	○	54	46	94	23	32,5	760
			▲	■	UF-019-2-WR533-...-VI	G 1	●	●	○	54	46	94	23	32,5	760
			▲	■	UF-019-2-SL019-...-DR	19 mm	●	●	○	54	46	114	35	32,5	790
			▲	■	UF-019-2-SL019-...-VI	19 mm	●	●	○	54	46	114	35	32,5	790
			▲	■	UF-019-2-SL025-...-DR	25 mm	●	●	○	54	46	119	40	32,5	860
			▲	■	UF-019-2-SL025-...-VI	25 mm	●	●	○	54	46	119	40	32,5	860
Zástrčka		Hadicový přípoj	▲	■	UF-019-2-SL028-...-DR	28 mm	●	●	○	54	46	124	45	32,5	890
			▲	■	UF-019-2-SL028-...-VI	28 mm	●	●	○	54	46	124	45	32,5	890
			▲	■	UF-019-1-WR026-...-DR	G 3/4 A	○	○	○	45,5	41	61,5	17	34,5	320
			▲	■	UF-019-1-WR026-...-VI	G 3/4 A	○	○	○	45,5	41	61,5	17	34,5	320
			▲	■	UF-019-1-WR533-...-DR	G 1	○	○	○	45,5	41	63,5	23	34,5	365
			▲	■	UF-019-1-WR533-...-VI	G 1	○	○	○	45,5	41	63,5	23	34,5	365
Zástrčka		Hadicový přípoj	▲	■	UF-019-1-SL025-...-DR	25 mm	○	○	○	38	83	40	34,5	289	
			▲	■	UF-019-1-SL025-...-VI	25 mm	○	○	○	38	83	40	34,5	289	

Charakteristika

- ▲...-DR - trojúhelník
- VI - čtverec
- (jiné tvary na vyžádání)

Zvláštní provedení:

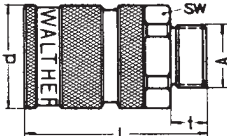
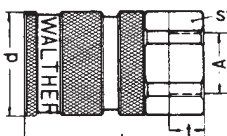
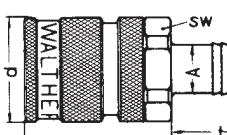
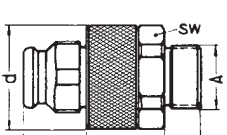
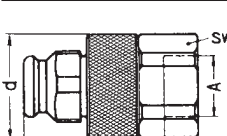
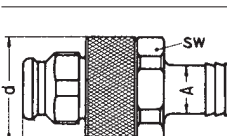
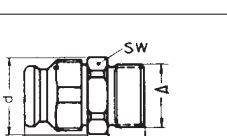
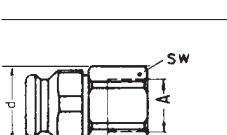

- GG - přidavné rukojeti pro usnadnění manipulace
- OV - bez ventilku
- SI - rozpojovací pojistky (vnější průměr 89 mm)

Standardní materiály:

- 21 - mosaz pasivovaná
- 22 - mosaz pochromovaná
- 01 - nerez-ocel (1.4404/1.4571 nebo stejných hodnot)

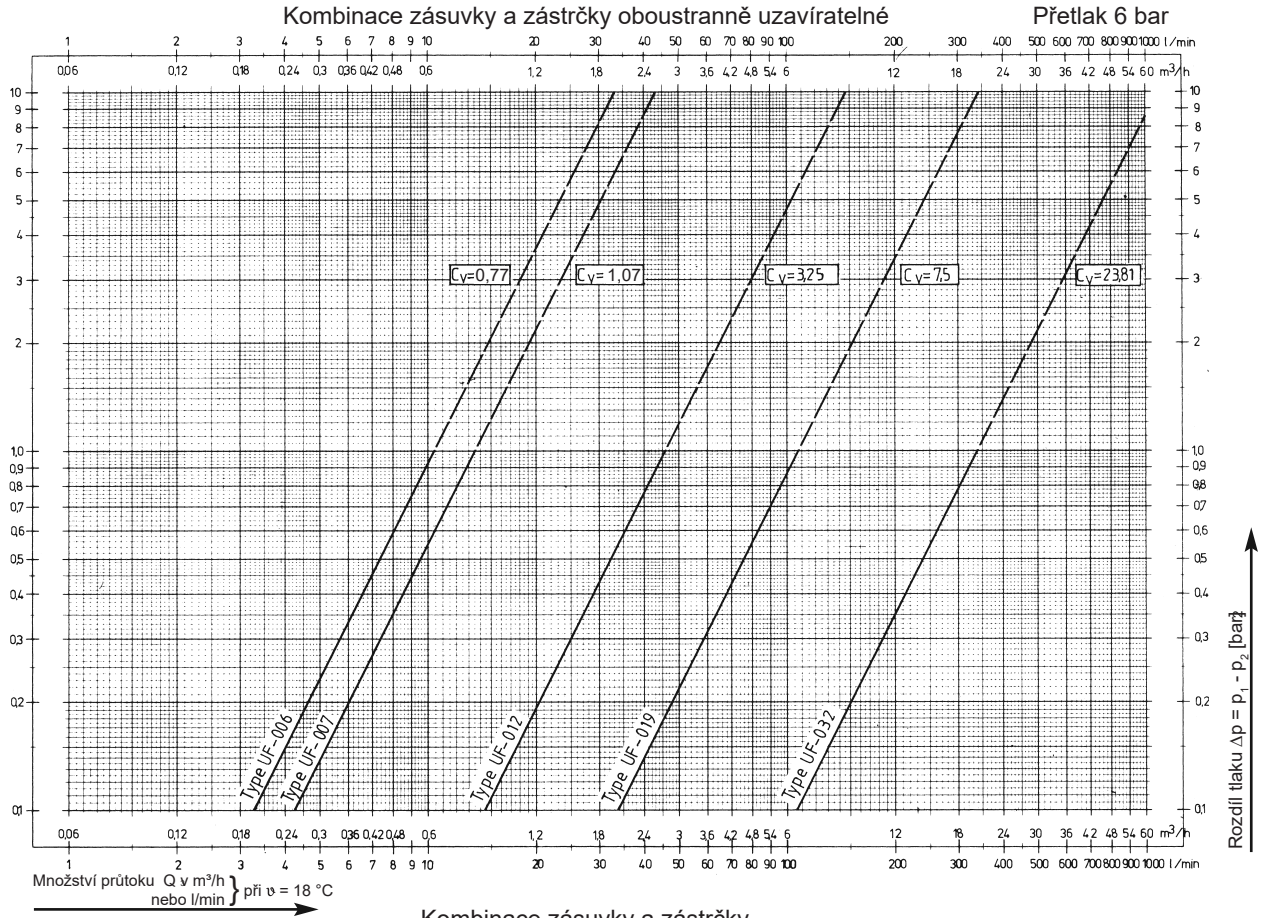
Těsnění

- 1 - NBR (Perbunan)
- 2 - FKM (Viton)
- 4 - EPDM

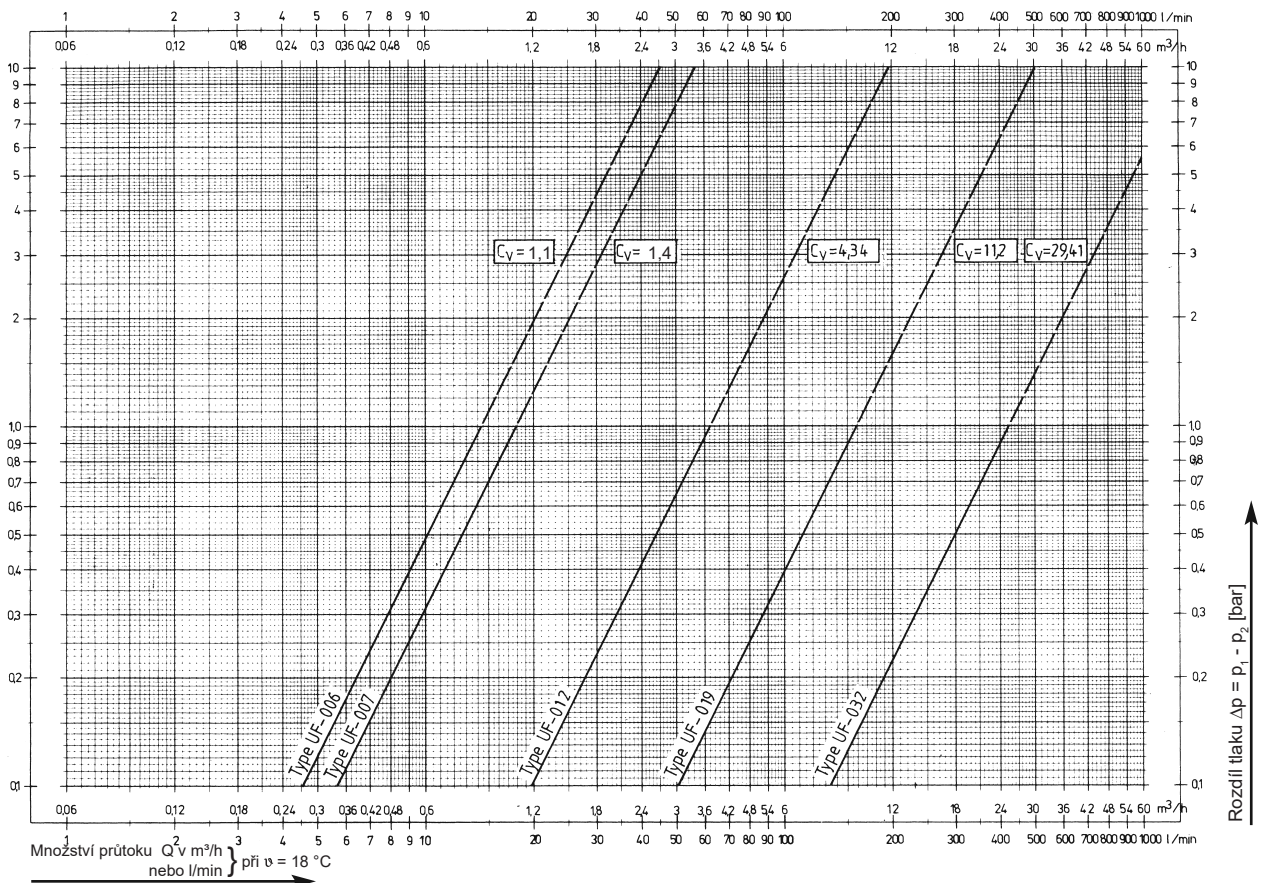
	● do 2 týdnů ● do 4 týdnů ○ na dotaz			Objednací číslo	Způsob připojení A	Mosaz pasivovaná	Mosaz pochromovaná	Nerez ocel				d	SW		n	Hmotnost [g]		
Uzavírací zásuvka	 <p>Trubkový vnější závit podle DIN ISO 228</p>	UF-032-0-WR048-...-DR UF-032-0-WR048-...-VI UF-032-0-WR060-...-DR UF-032-0-WR060-...-VI	▲ G 1 1/2 A ■ G 1 1/2 A ▲ G 2 A ■ G 2 A	● ○ ○ ● ○ ○ ○ ○ ○ ○ ○ ○							82	75	139	22		3290		
												82	75	139	22		3290	
													82	75	143	26		3510
													82	75	143	26		3510
	 <p>Trubkový vnitřní závit podle DIN ISO 228</p>	UF-032-0-WR548-...-DR UF-032-0-WR548-...-VI UF-032-0-WR560-...-DR UF-032-0-WR560-...-VI	▲ G 1 1/2 ■ G 1 1/2 ▲ G 2 ■ G 2	● ○ ○ ● ○ ○ ● ○ ○ ● ○ ○								82	75	126	25		3280	
												82	75	126	25		3280	
													82	75	130	29		3130
													82	75	130	29		3130
	 <p>Hadicový přípoj</p>	UF-032-0-SL042-...-DR UF-032-0-SL042-...-VI UF-032-0-SL053-...-DR UF-032-0-SL053-...-VI	▲ 42 mm ■ 42 mm ▲ 53 mm ■ 53 mm	○ ○ ○ ○ ○ ○ ○ ○ ○ ○ ○ ○								82	75	178	61		3460	
												82	75	178	61		3460	
													82	75	182	70		3840
													82	75	182	70		3840
Uzavírací zástrčka	 <p>Trubkový vnější závit podle DIN ISO 228</p>	UF-032-2-WR048-...-DR UF-032-2-WR048-...-VI UF-032-2-WR060-...-DR UF-032-2-WR060-...-VI	▲ G 1 1/2 A ■ G 1 1/2 A ▲ G 2 A ■ G 2 A	● ○ ○ ● ○ ○ ○ ○ ○ ○ ○ ○							82	75	135,5	22	39	2750		
												82	75	135,5	22	39	2750	
													82	75	139,5	26	39	2980
													82	75	139,5	26	39	2980
	 <p>Trubkový vnitřní závit podle DIN ISO 228</p>	UF-032-2-WR548-...-DR UF-032-2-WR548-...-VI UF-032-2-WR560-...-DR UF-032-2-WR560-...-VI	▲ G 1 1/2 ■ G 1 1/2 ▲ G 2 ■ G 2	● ○ ○ ● ○ ○ ● ○ ○ ● ○ ○								82	75	122,5	25	39	2740	
												82	75	122,5	25	39	2740	
													82	75	126,5	29	39	2600
													82	75	126,5	29	39	2600
	 <p>Hadicový přípoj</p>	UF-032-2-SL042-...-DR UF-032-2-SL042-...-VI UF-032-2-SL053-...-DR UF-032-2-SL053-...-VI	▲ 42 mm ■ 42 mm ▲ 53 mm ■ 53 mm	○ ○ ○ ○ ○ ○ ○ ○ ○ ○ ○ ○								82	75	174,5	61	39	2940	
												82	75	174,5	61	39	2940	
													82	75	178,5	70	39	3320
													82	75	178,5	70	39	3320
Zástrčka	 <p>Trubkový vnější závit podle DIN ISO 228</p>	UF-032-1-WR048-...-DR UF-032-1-WR048-...-VI	▲ G 1 1/2 A ■ G 1 1/2 A	○ ○ ○ ○ ○ ○							61,3	55	74,5	22	39	680		
												61,3	55	74,5	22	39	680	
	 <p>Trubkový vnitřní závit podle DIN ISO 228</p>	UF-032-1-WR548-...-DR UF-032-1-WR548-...-VI	▲ G 1 1/2 ■ G 1 1/2	○ ○ ○ ○ ○ ○								66,5	60	72	25	39	720	
												66,5	60	72	25	39	720	
	 <p>Hadicový přípoj</p>	UF-032-1-SL042-...-DR UF-032-1-SL042-...-VI	▲ 42 mm ■ 42 mm	○ ○ ○ ○ ○ ○								60	108	61	39	730		
												60	108	61	39	730		

Měření koeficientu průtoku C_v dle normy DIN EN 60534

Médium voda



Kombinace zásuvky a zástrčky jednostranně uzavíratelné



Série UF

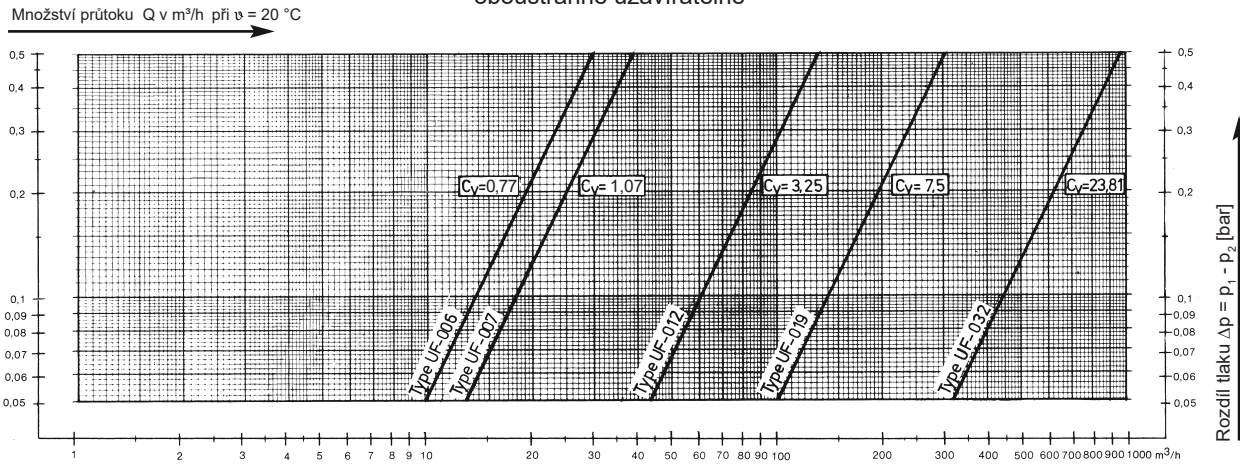


Měření koeficientu průtoku C_v dle normy DIN EN 60534

Médium vzduch

Kombinace zásuvky a zástrčky
oboustranně uzavíratelné

Přetlak 6 bar



Kombinace zásuvky a zástrčky
jednostranně uzavíratelné

