



HENNLICH ENERGY[®]
HENNLICH s.r.o.



Nízkotlaké vakové akumulátory



TECHNICKÁ DATA

Nízkotlakové vakové akumulátory s odnímatelným síťovým plechem na straně oleje. Akumulátory této série se vyrábí, zkouší a dokumentují jako standard zásadně dle evropské směrnice pro tlakové nádoby 2014/68/EU.

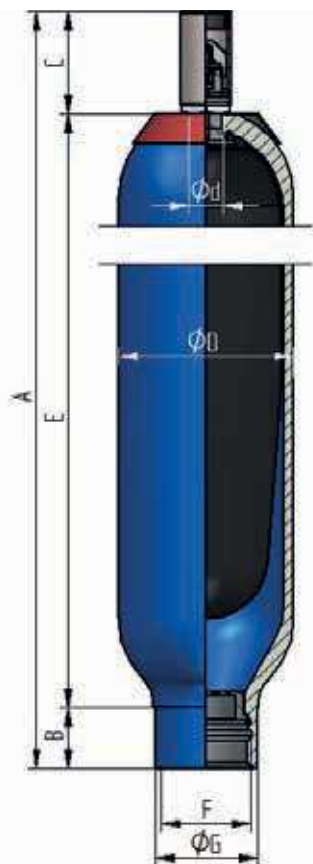
Jiná provedení na vyžádání.

Teplotní rozsah (TS): -20 °C až +80 °C

Provozní tlak (PS): závisí na skutečných datech, max. 40 bar/ 80 bar, popř. na poptání.


Předplňovací tlak (P₀): mezi 0,9 x P₁ a 0,2 x P₂ max. 20 bar

Další detaily viz. všeobecné informace.

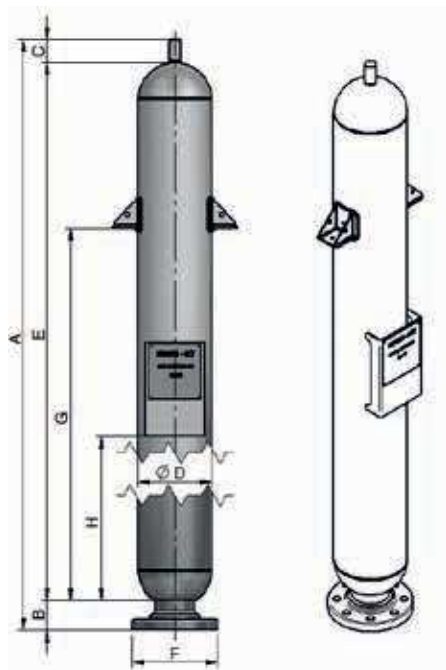


Označení	Objem plynu [l]	Max. pracovní tlak [bar]	Orientační hmotnost [kg]	Rozměry						
				A	B	C	ØD	E	F	ØG
HBS 1 - 40	1,1	40	4	303	40	68	116	195	G2"	68
HBS 2,5 - 40	2,5	40	8	477				369		
HBS 5 - 40	5	40	15	859				751		
HBS 1 - 80	1	80	5	303				195		
HBS 2,5 - 80	2,5	80	10	472				369		
HBS 5 - 80	5	80	17	859				751		

Výrobní tolerance nejsou zohledněny. Změny vyhrazeny.



Série HBS ø 219, 10-57 litrů, 40 bar



TECHNICKÁ DATA

Akumulátory série HBS se vyrábí, zkouší a dokumentují zásadně dle evropské směrnice pro tlaková zařízení 2014/68/EU nebo dle ASME VIII, odstavec 1. Jiná provedení na vyžádání.

Akumulátory je možno dodat také v nerezové oceli. K dodání také s příchytkami nebo standardně k uchycení svorkami a konzolí.

Teplotní rozsah (TS)

standardní provedení od -20 °C do +100 °C

Provozní tlak (PS)

závisí na použití, max. 40 bar, resp. na vyžádání

Další detaily provedení viz. níže. Jiné příruby na vyžádání.

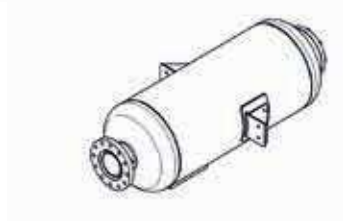
Označení	Objem plynu [l]	Max. pracovní tlak [bar]	Orientační hmotnost [kg]	Rozměry						
				A	B*	C	øD	E	Příruby *F	
									DIN PN 40	ANSI 300 lbs
HBS 10	9,2	40 bar	32	515	120 - 155	68	219	397	100	4"
HBS 12	11,2		35	615				497		
HBS 20	18,1		53	825				707		
HBS 24	22,5		61	960				842		
HBS 32	33,4		85	1345				1227		
HBS 50	48,7		123	1760				1742		
HBS 57	53		128	1955				1837		

*Rozměry F, G a H dle přání zákazníka.

Výrobní tolerance nejsou zohledněny. Změny vyhrazeny.



Nízkotlaké vakové akumulátory ø 550



Technická data

Akumulátory série HBS se vyrábí, zkouší a dokumentují dle evropské směrnice pro tlaková zařízení 2014/68/EU nebo dle ASME VIII, odstavec 1. Jiná provedení na vyžádání.

Akumulátory je možno dodat také v nerezové oceli. K dodání také s nohami nebo s příchýtkami.

Teplotní rozsah (TS)

standardní provedení od -20 °C do +100 °C

Provozní tlak (PS)

závisí na použití, max. 20 bar, resp. na vyžádání jsou možné i vyšší tlaky

Další detaily provedení viz. níže. Jiné příruby na vyžádání.

Označení	Objem plynu [l]	Pracovní tlak - max. [bar]	Orientační hmotnost [kg]	Rozměry						
				A	B*	C	øD	E	Příruby *F	
									DIN PN 40	ANSI 300 lbs
HBS 150	139	20 bar	180	903	150 - 300	90	550	515	50-150	1½ - 6"
HBS 200	207		220	1215				825		
HBS 300	293		350	1830				1440		
HBS 375	379		440	2210				1820		
HBS 475	473		50	2625				2235		
HBS 530	532		610	2885				2495		
HBS 575	565		695	3040				2650		

*Rozměry F, G a H dle přání zákazníka.

Výrobní tolerance nejsou zohledněny. Změny vyhrazeny.