



### Série E4.38L | Spojovací příčky otevíratelné na obou stranách

Díl č. e-chains®	<i>Bi</i> [mm]	<i>Ba</i> [mm]	E4.38L [kg/m]	Díl č. e-chains®	<i>Bi</i> [mm]	<i>Ba</i> [mm]	E4.38L [kg/m]
E4.38L.050.R.0	50	66	≈ 1,13	E4.38L.225.R.0**	225	241	≈ 1,97
E4.38L.062.R.0**	62,5	78,5	≈ 1,19	E4.38L.237.R.0**	237,5	253,5	≈ 2,05
E4.38L.075.R.0	75	91	≈ 1,26	E4.38L.250.R.0**	250	266	≈ 2,11
E4.38L.087.R.0**	87,5	103,5	≈ 1,30	E4.38L.262.R.0**	262,5	278,5	≈ 2,15
E4.38L.100.R.0	100	116	≈ 1,37	E4.38L.275.R.0**	275	291	≈ 2,22
E4.38L.105.R.0	105	125	≈ 1,39	E4.38L.287.R.0**	287,5	303,5	≈ 2,30
E4.38L.112.R.0**	112,5	128,5	≈ 1,44	E4.38L.300.R.0**	300	316	≈ 2,36
E4.38L.125.R.0	125	141	≈ 1,50	E4.38L.312.R.0**	312,5	328,5	≈ 2,40
E4.38L.137.R.0**	137,5	153,5	≈ 1,55	E4.38L.325.R.0**	325	341	≈ 2,47
E4.38L.150.R.0	150	166	≈ 1,65	E4.38L.337.R.0**	337,5	353,5	≈ 2,55
E4.38L.162.R.0**	162,5	178,5	≈ 1,69	E4.38L.350.R.0**	350	366	≈ 2,57
E4.38L.175.R.0**	175	191	≈ 1,74	E4.38L.362.R.0**	362,5	378,5	≈ 2,60
E4.38L.187.R.0**	187,5	203,5	≈ 1,80	E4.38L.375.R.0**	375	391	≈ 2,65
E4.38L.200.R.0**	200	216	≈ 1,86	E4.38L.387.R.0**	387,5	403,5	≈ 2,76
E4.38L.212.R.0**	212,5	228,5	≈ 1,90	E4.38L.400.R.0**	400	416	≈ 2,83

\*\*Šířky dostupné na požádání, prosím, kontaktujte nás!

\*Poloměr dostupný na požádání, prosím, kontaktujte nás!

Dostupné poloměry ohybu *R* [mm] 063\* | 075\* | 100\* | 125\* | 150 | 175\* | 200\* | 250\* | 300\* | 350\*

Objednací č. součásti s požadovaným poloměrem (*R*). Příklad:

E4.38L.100.150.0 = e-chain® s vnitřní šířkou *Bi* 100 mm, poloměr *R* 150 mm, černá barva

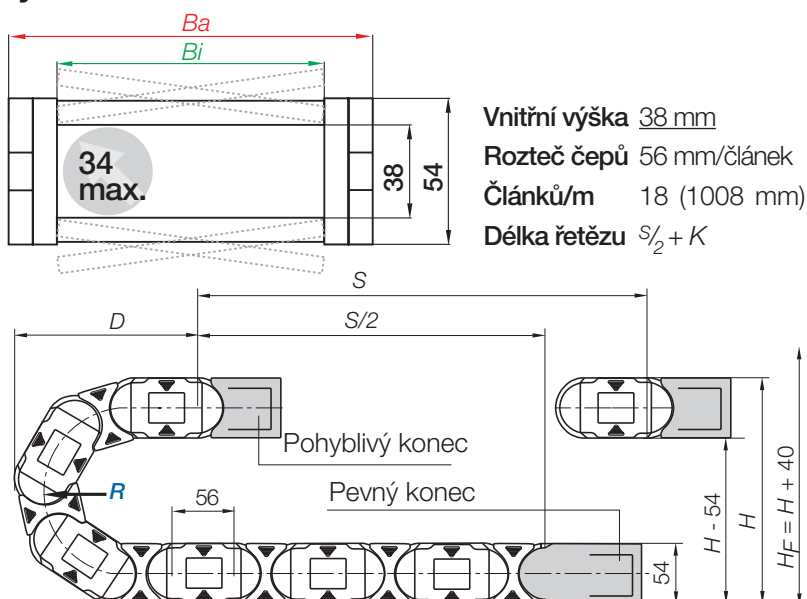
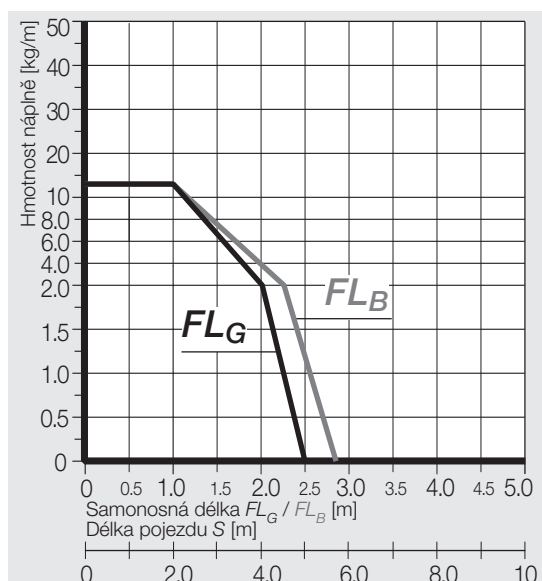


▶ 614



▶ 664

## Samonosné aplikace | Krátké pojezdy



R	063*	075*	100*	125*	150	175*	200*	250*	300*	350*
H	180	204	254	304	354	404	454	554	654	754
D	146	158	183	208	233	258	283	333	383	433
K	310	350	430	505	585	665	745	900	1055	1215

Požadovaná rezerva:  $H_F = H + 40$  mm (s hmotností náplně 2,0 kg/m)

\*Poloměr dostupný na požádání, prosím, kontaktujte nás!

**Volitelně: Podpurné desky včetně příslušenství.**

**Pro podporu spodní větve.**

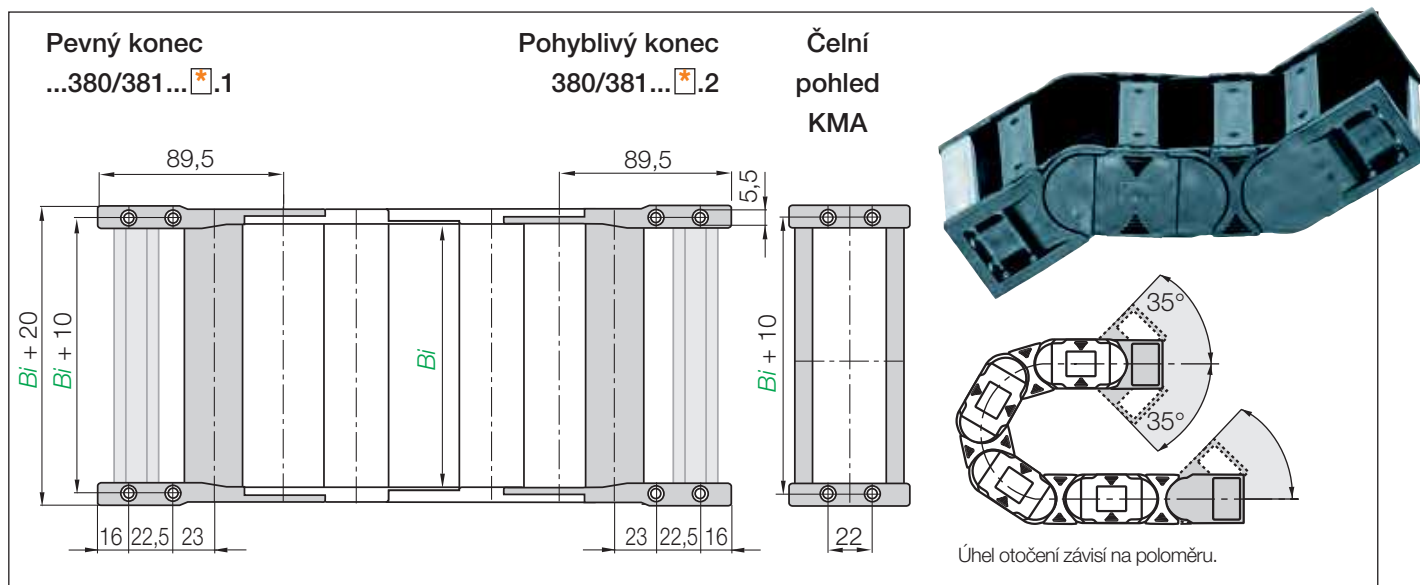
Jednoduché jednodílné podpurné desky podle vašich požadavků a specifikací.

Úplná řada s možnostmi objednávky ▶ od strany 698



# E4.1 light | Série E4.38L | Příslušenství

## KMA koncovky | Upevnění ze všech stran | otočné



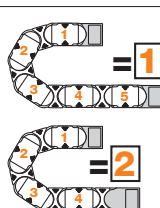
**KMA otočné** | Standard | Doporučeno pro samonosné a kluzné aplikace<sup>1)</sup>  
**KMA pevné** | Doporučeno pro vertikální aplikace

Index šířky	Díl č. úplná sada KMA otočná:	Díl č. úplná sada KMA pevná:	Bi [mm]	Index šířky	Díl č. úplná sada KMA otočná:	Díl č. úplná sada KMA pevná:	Bi [mm]
050.▶	E4.380.050 .[*].12.C	E4.381.050 .[*].12.C	50	225.▶	E4.380.225 .[*].12.C*	E4.381.225 .[*].12.C*	225
062.▶	E4.380.062 .[*].12.C*	E4.381.062 .[*].12.C*	62,5	237.▶	E4.380.237 .[*].12.C*	E4.381.237 .[*].12.C*	237,5
075.▶	E4.380.075 .[*].12.C	E4.381.075 .[*].12.C	75	250.▶	E4.380.250 .[*].12.C*	E4.381.250 .[*].12.C*	250
087.▶	E4.380.087 .[*].12.C*	E4.381.087 .[*].12.C*	87,5	262.▶	E4.380.262 .[*].12.C*	E4.381.262 .[*].12.C*	262,5
100.▶	E4.380.100 .[*].12.C	E4.381.100 .[*].12.C	100	275.▶	E4.380.275 .[*].12.C*	E4.381.275 .[*].12.C*	275
105.▶	E4.380.105 .[*].12.C	E4.381.105 .[*].12.C	105	287.▶	E4.380.287 .[*].12.C*	E4.381.287 .[*].12.C*	287,5
112.▶	E4.380.112 .[*].12.C*	E4.381.112 .[*].12.C*	112,5	300.▶	E4.380.300 .[*].12.C*	E4.381.300 .[*].12.C*	300
125.▶	E4.380.125 .[*].12.C	E4.381.125 .[*].12.C	125	312.▶	E4.380.312 .[*].12.C*	E4.381.312 .[*].12.C*	312,5
137.▶	E4.380.137 .[*].12.C*	E4.381.137 .[*].12.C*	137,5	325.▶	E4.380.325 .[*].12.C*	E4.381.325 .[*].12.C*	325
150.▶	E4.380.150 .[*].12.C	E4.381.150 .[*].12.C	150	337.▶	E4.380.337 .[*].12.C*	E4.381.337 .[*].12.C*	337,5
162.▶	E4.380.162 .[*].12.C*	E4.381.162 .[*].12.C*	162,5	350.▶	E4.380.350 .[*].12.C*	E4.381.350 .[*].12.C*	350
175.▶	E4.380.175 .[*].12.C*	E4.381.175 .[*].12.C*	175	362.▶	E4.380.362 .[*].12.C*	E4.381.362 .[*].12.C*	362,5
187.▶	E4.380.187 .[*].12.C*	E4.381.187 .[*].12.C*	187,5	375.▶	E4.380.375 .[*].12.C*	E4.381.375 .[*].12.C*	375
200.▶	E4.380.200 .[*].12.C*	E4.381.200 .[*].12.C*	200	387.▶	E4.380.387 .[*].12.C*	E4.381.387 .[*].12.C*	387,5
212.▶	E4.380.212 .[*].12.C*	E4.381.212 .[*].12.C*	212,5	400.▶	E4.380.400 .[*].12.C*	E4.381.400 .[*].12.C*	400

(KMA = Plast kov koncovka) 1) Poradte se, prosím, s námi při návrhu kluzných aplikací

\*Šířky dostupné na požádání, prosím, kontaktujte nás!

**Poznámka\***: E4.1 může končit vnitřním nebo vnějším bočním článkem. Vnější boční článek vždy tvoří první článek řetězu e-chain® na pohyblivém konci. Značení koncovek závisí na použití lichého nebo sudého počtu článků. Vložte, prosím: Index **1** (pro liché) nebo **2** (pro sudé). Pro dodání již **připevněných** koncovek k řetězu doplňte, prosím, index. **A**.

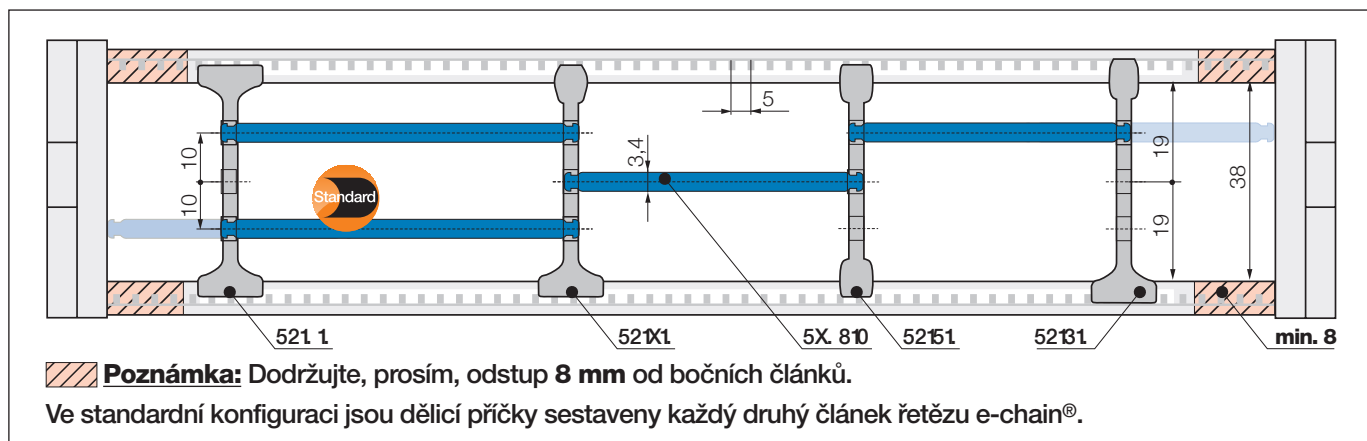

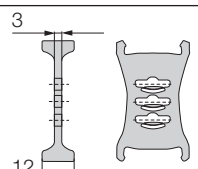


### E4.380.100.[2].12.C A Díl č. struktura

A...	musí být uvedeno na předem sestavené konfiguraci
	Možnost C-profilu
	Úplná sada
	Sudý počet článků
	Index šířky
	Série




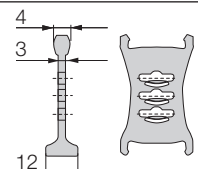
**Odlehčení tahu**, např. svorky, upínací hřebeny, nuggets a spony chainfix jsou dostupné skladem. Kompletní sortiment odlehčení tahu chainfix ▶ od strany 614

**Standardní dělicí příčka, široká základna**  
nemontované **38.1**  
montované **38.1.1**

### Standard - pro všechny aplikace


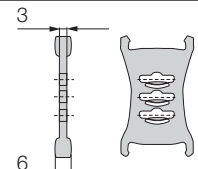
Dělicí příčka se širokou základnou pro maximální pevnost a stabilitu řetězů e-chain® a trubek e-tube.

**Dělicí příčka, úzká hlava**  
nemontované **38.2**  
montované **38.2.1**

### Pro ještě rychlejší instalaci


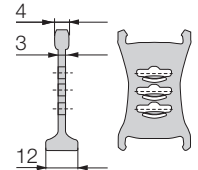
Pevně uložen na straně se širokou základnou. Úzká hlava na opačné straně pro snadnou montáž kabelů (snížená stabilita).

**Dělicí příčka, úzká základna**  
nemontované **38.3**  
montované **38.3.1**

### Pro velký počet tenkých kabelů


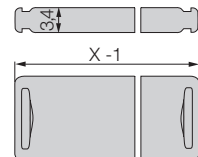
Dělicí příčka se zúženou základnou pro velký počet tenkých kabelů vedle sebe. Šetří místo v řetězech e-chain®.

**Pojistná dělicí příčka pro spojovací příčky**  
nemontované **38.5**  
montované **38.5.1**

### Bezpečné zajištění po 5 mm

Pojistná dělicí příčka pro nové spojovací příčky s vyznačenou stupnicí. Pro přesné umístění v řetězech e-chain® a trubkách e-tube. Doporučené pro boční aplikace.

**Celošířková mezipodlážka, uzamykatelná**  
nemontované **3200.X**  
montované **3210.X**

### Horizontální dělení

Mezipodlážku je možné bezpečně uzamknout do dělicích příček na obou koncích. Dělicí příčky lze libovolně posouvat po celé šířce mezipodlážky. Lze uspořádat do 3 různých výšek.

### Uzamykatelné mezipodlážky



Šířka X [mm]	nemontované	montované	Šířka X [mm]	nemontované	montované	Šířka X [mm]	nemontované	montované
050	3200.050	3210.050	125	3200.125	3210.125	225	3200.225	3210.225
075	3200.075	3210.075	150	3200.150	3210.150	250	3200.250	3210.250
100	3200.100	3210.100	175	3200.175	3210.175			
115	3200.115	3210.115	200	3200.200	3210.200			