













HENNLICH

CEMA-TECH

PŘÍSLUŠENSTVÍ MAZACÍCH LISŮ A PŘÍSTROJŮ

MAZACÍ SPOJKY

	Objednací číslo		Typ	Pro mazací hlavice typu
	závit Z4 - M 10x1(i)	závit Z4 - R 1/8"(i)*		
	39301	39302	sklíčidlová	kulová H
	39314	39315	sklíčidlová 90°	kulová H
	39326	39327	přítlačná	kulová H, polokulová K
	39330	39331	hrotitá	trychtýřová D
	39318	39319	násuvná, d10 mm	plochá M4
	39320	39321	násuvná, d16 mm	plochá M1, T1, T1/B
	39322	39323	násuvná, d22 mm	plochá M22
				
				
				








MAZACÍ RYCHLOSPOJKY

	Objednací číslo	Typ (obsažená mazací spojka)	Délka
			[mm]
	39351	přítlačná	95
	39352	hrotitá	100
	39353	násuvná, d16 mm	115
	39354	násuvná, d22 mm	110

HADICOVÉ NÁSTAVCE

	Objednací číslo		Délka	Obsažená mazací spojka	Max. tlak
	závit Z2/Z3 - M 10x1(a)	závit Z2/Z3 - R 1/8"(a)*			
Hadicové nástavce bez mazací spojky					
	39201	39202	300	-	1000
	39204	39205	500	-	1000
	39214	39215	1000	-	1600
Hadicové nástavce s mazací spojkou					
	39218	39219	300	sklíčidlová	1000
	39221	39222	500	sklíčidlová	1000
	39247	39248	1000	sklíčidlová	1600
	39228	39229	300	násuvná, d10 mm	1600
	39239	39240	500	násuvná, d10 mm	1600
	39230	39231	300	násuvná, d16 mm	1600
	39241	39242	500	násuvná, d16 mm	1600
	39232	39233	300	násuvná, d22 mm	1600
	39243	39244	500	násuvná, d22 mm	1600

TRUBKOVÉ NÁSTAVCE

	Objednací číslo		Délka	Tvar		Obsažená mazací spojka
	závit Z2/Z3 - M 10x1(a)	závit Z2/Z3 - R 1/8"(a)*		[mm]	rovný	
Trubkové nástavce bez mazací spojky						
	39251	39252	150	X		-
Trubkové nástavce s mazací spojkou						
	39262	39263	150	X		sklíčidlová
	39255	39256	150		X	sklíčidlová
	39264	39265	150	X		hrotitá
	39257	39258	150		X	hrotitá
	39266	39267	150	X		přítlačná
	39259	39260	150		X	přítlačná