



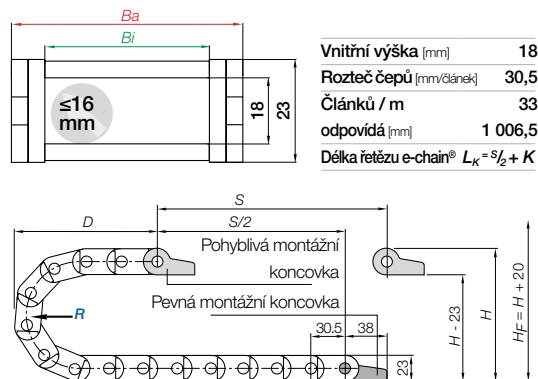
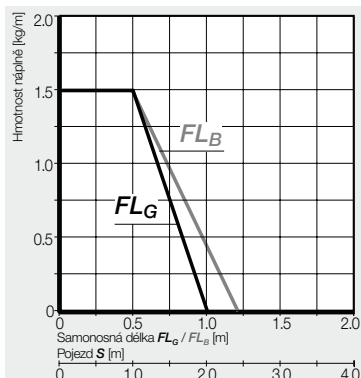
Řetězy e-chain® | Série 10 | Jednodílné, neotevratelné

Číslo dílu e-chain®	Bi [mm]	Ba [mm]	R [mm]	Dostupné poloměry ohybu	Hmotnost [kg/m]
10.015.R.0®	15	26	028 038 048 075 100 110 125 145 180	≈ 0,35	
10.025.R.0®	25	36	028 038 048 075 100 110 125 145 180	≈ 0,40	
10.038.R.0®	38	49	028 038 048 075 100 110 125 145 180	≈ 0,46	
10.050.R.0®	50	61	028 038 048 075 100 110 125 145 180	≈ 0,52	
10.5.R.0	63	76	028 038 048 075 100 110 125 145 180	≈ 0,63	
10.6.R.0	80	94	028 038 048 075 100 110 125 145 180	≈ 0,70	
10.7.R.0	100	113	028 038 048 075 100 110 125 145 180	≈ 0,76	

® RBR verze (Reverse Bend Radius), některé poloměry dostupné ze skladu. Více informací ► Od strany 130

Vypřihíte číslo dílu s požadovaným poloměrem (R). Příklad: 10.025.038.0

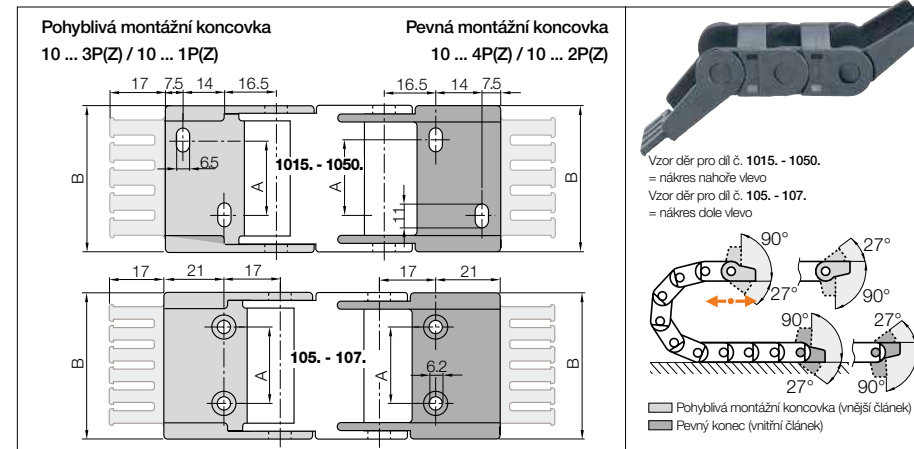
Instalační rozměry



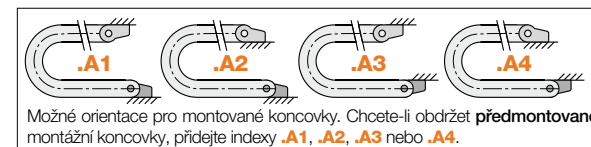
R	028	038	048	075	100	110	125	145	180
H	79	99	119	173	223	243	273	313	383
D	85	95	105	132	157	167	182	202	237
K	150	185	215	300	380	410	455	520	630

Požadovaná světlá výška: $H_F = H + 20$ mm (s hmotností náplně 0,5 kg/m)

310 Více informací ► www.igus.cz/10



Index šířky	Díl č. plná sada výkyvné s hřeb. odlehčovačem tahu bez hřeb. odlehčovače tahu	Díl č. plná sada aretované s hřeb. odlehčovačem tahu bez hřeb. odlehčovače tahu	A [mm]	B [mm]	Počet zubů
015. ►	1015.34PZ 1015.34P	1015.12PZ 1015.12P	—	25,5	2
025. ►	1025.34PZ 1025.34P	1025.12PZ 1025.12P	10	35,5	3
038. ►	1038.34PZ 1038.34P	1038.12PZ 1038.12P	23	48,5	4
050. ►	1050.34PZ 1050.34P	1050.12PZ 1050.12P	35	60,5	5
5. ►	105. 34PZ 105. 34P	105. 12PZ 105. 12P	48	75,0	6
6. ►	106. 34PZ 106. 34P	106. 12PZ 106. 12P	65	92,0	8
7. ►	107. 34PZ 107. 34P	107. 12PZ 107. 12P	85	112	10



1025.34PZ.A1 Příklad objednávky
 A... pro označení volby s předem namontovanými koncovkami
 S integrovanými hřebenovými odlehčovači tahu
 Úplná sada
 Série

Rotační systémy přívodu energie s reverzním poloměrem ohybu (RBR) - některé poloměry dostupné skladem

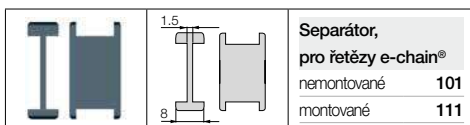
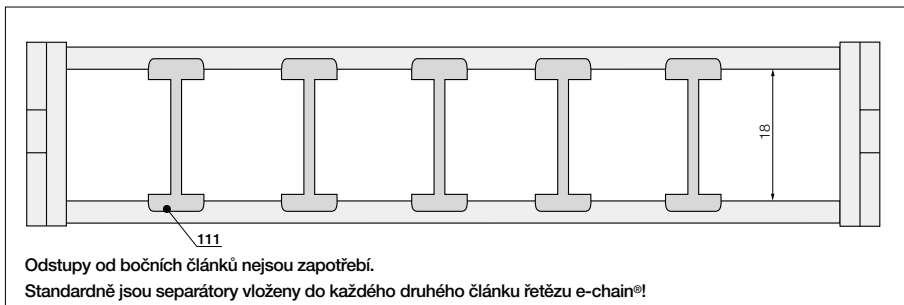
- Maximální rotační úhel na minimálním instalačním prostoru
- Minimální posuvné síly a maximální životnost
- Krátké dodací lhůty 24 hodin, ze skladu

Více informací a kompletní produktová řada ► Od strany 130



IGUS 3D CAD, konfiguratory, výpočet životnosti, více na ► www.igus.cz/E2mini

311


**Separátor**

Pro snadné vertikální oddělení v řetězech e-chain®. Separátory mohou být uspořádány v libovolné poloze v průřezu. **Vnitřní dělení není možné u série 10.015.R.0.**

Možnosti | Lisované vertikální separátory

Číslo dílu e-chain®	Bi [mm]	Ba [mm]	R Dostupné poloměry ohybu [mm]	Komorový systém	A [mm]	B [mm]	Hmotnost [kg/m]
10.038.R.0.S	38	49	075		10	15	≈ 0,79
10.050.R.0.S	50	61	075		13	21	≈ 0,85

Vyplňte číslo dílu s požadovaným poloměrem (R). Příklad: 10.038.075.0.S nebo 10.050.075.0.S



Čenově výhodné vedení kabelů s řetězy E2 mini v aplikaci pro výškově nastavitelný monitor